


# Klimaregnskap for Skåppå AS



## 2022

Utslippskilde	Forbruk	Utslippsfaktor	Utslipp
Scope 1			
Personbil/varebil - Bensin (personbil/varebil)	830 liter	2,89 Kg CO2e/liter	2,40 tonn CO2
Personbil/varebil - Diesel (personbil/varebil)	1204 liter	3,11 Kg CO2e/liter	3,74 tonn CO2

Sum scope 1 = 6,14 tonn CO2

Utslippskilde	Forbruk	Utslippsfaktor	Utslipp
Scope 2			
Personbil/varebil - Elektrisitet (personbil/varebil)	4202 kWh	0,04 Kg CO2e/kWh	0,17 tonn CO2
Energibruk - Elektrisitet	33200 kWh	0,04 Kg CO2e/kWh	1,33 tonn CO2

Sum scope 2 = 1,50 tonn CO2

Scope 3

Restavfall - Restavfall til ettersorteringsanlegg	55 kg	0,24 CO2e/Kg	0,01	tonn CO2
Avfallsmengder - Organisk avfall (matavfall med mer)	30 kg	0,015 CO2e/Kg	0,00	tonn CO2
Avfallsmengder - Papir, papp og kartong	12 kg	0,061 CO2e/Kg	0,00	tonn CO2
Avfallsmengder - Glass- og metallemballasje	12 kg	0,031 CO2e/Kg	0,00	tonn CO2
Avfallsmengder - Plast	40 kg	0,05 CO2e/Kg	0,00	tonn CO2
Avfallsmengder - EE-avfall	5 kg	0,068 CO2e/Kg	0,00	tonn CO2
Tjenestereiser - Togreiser (frivillig)	24,3 antall reiser (én vei)	5,88 Kg CO2e/reiser	0,14	tonn CO2
Tjenestereiser - Bussreiser (frivillig)	0,51 antall reiser (én vei)	50,46 Kg CO2e/reiser	0,03	tonn CO2
Tjenestereiser - Taxi (rapportere i km) (frivillig)	20 km	0,27 kg CO2e/km	0,01	tonn CO2

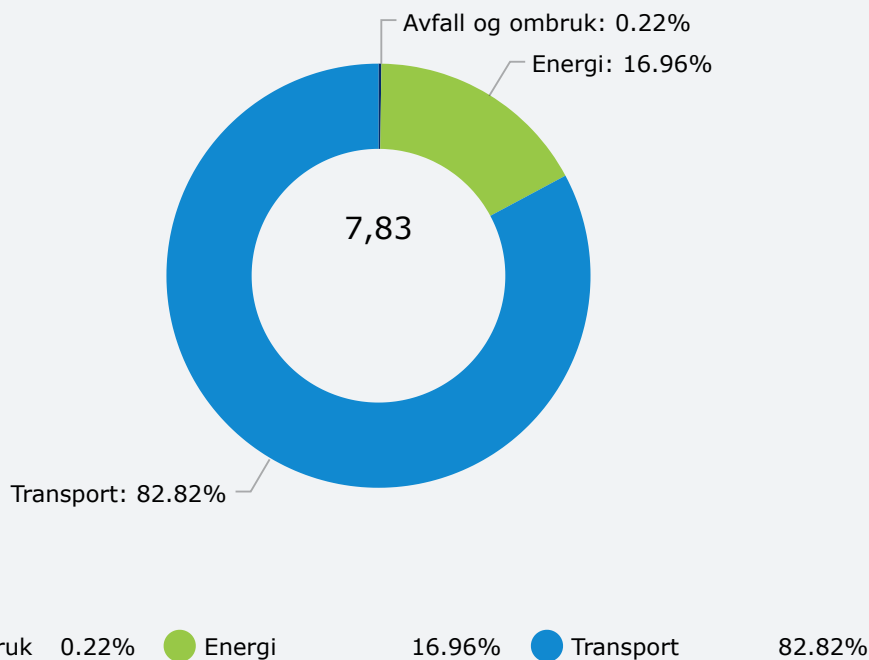
Sum scope 3 = 0,19 tonn CO2

---

**Total CO2 utslipp = 7,83 tonn**

---

## PROSENTVIS FORDELING AV CO2-UTSLIPP



## 2021

Utslippskilde	Forbruk	Utslippsfaktor	Utslipp
---------------	---------	----------------	---------

## Scope 1

Personbil/varebil - Diesel (personbil/varebil)	1243,38 liter	3,11 Kg CO2e/liter	3,87	tonn CO2
Personbil/varebil - Bensin (personbil/varebil)	576,01 liter	2,89 Kg CO2e/liter	1,66	tonn CO2

Sum scope 1 = 5,53 tonn CO2

## Scope 2

Personbil/varebil - Elektrisitet (personbil/varebil)	2717,55 kWh	0,04 Kg CO2e/kWh	0,11	tonn CO2
--	----------------	---------------------	------	-------------

Energibruk - Elektrisitet	19920 kWh	0,04 Kg CO2e/kWh	0,80	tonn CO2
------------------------------	--------------	---------------------	------	-------------

Sum scope 2 = 0,91 tonn CO2

---

### Scope 3

Avfallsmengder - EE-avfall	5 kg	0,068 CO2e/Kg	0,00	tonn CO2
Avfallsmengder - Plast	40 kg	0,05 CO2e/Kg	0,00	tonn CO2
Avfallsmengder - Glass- og metallemballasje	15 kg	0,031 CO2e/Kg	0,00	tonn CO2
Tjenestereiser - Taxi (rapportere i km) (frivillig)	25 km	0,27 kg CO2e/km	0,01	tonn CO2
Tjenestereiser - Flyreiser (rapportere i km)	642 person- km	0,21 kg CO2e/km	0,13	tonn CO2
Avfallsmengder - Papir, papp og kartong	10 kg	0,061 CO2e/Kg	0,00	tonn CO2
Avfallsmengder - Organisk avfall (matavfall med mer)	30 kg	0,015 CO2e/Kg	0,00	tonn CO2
Restavfall - Restavfall	60 kg	0,225 CO2e/Kg	0,01	tonn CO2


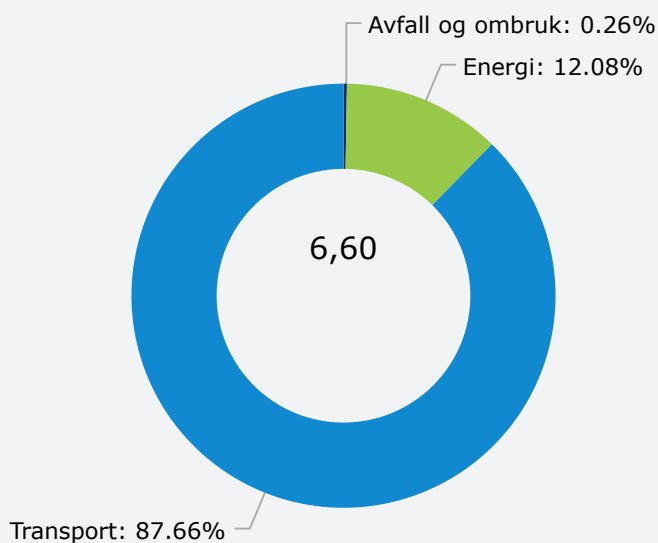
Sum scope 3 = 0,16 tonn CO2

---

**Total CO2 utslipp = 6,60 tonn**

---

## PROSENTVIS FORDELING AV CO2-UTSLIPP



## 2020

Utslippskilde	Forbruk	Utslippsfaktor	Utslipp	
Scope 1				
Sum drivstofforbruk - Diesel	1056 liter	3,11 Kg CO2e/liter	3,28	tonn CO2
Sum drivstofforbruk - Bensin	1056 liter	2,89 Kg CO2e/liter	3,05	tonn CO2

Sum scope 1 = 6,34 tonn CO2

## Scope 2

Antall kjørte kilometer med elbil	8695,6 km	0,087 kg CO2e/km	0,76	tonn CO2
-----------------------------------	-----------	------------------	------	----------

Energibruk - Elektrisitet	17247 kWh	0,04 Kg CO2e/kWh	0,69	tonn CO2
------------------------------	--------------	---------------------	------	-------------

Sum scope 2 = 1,45 tonn CO2

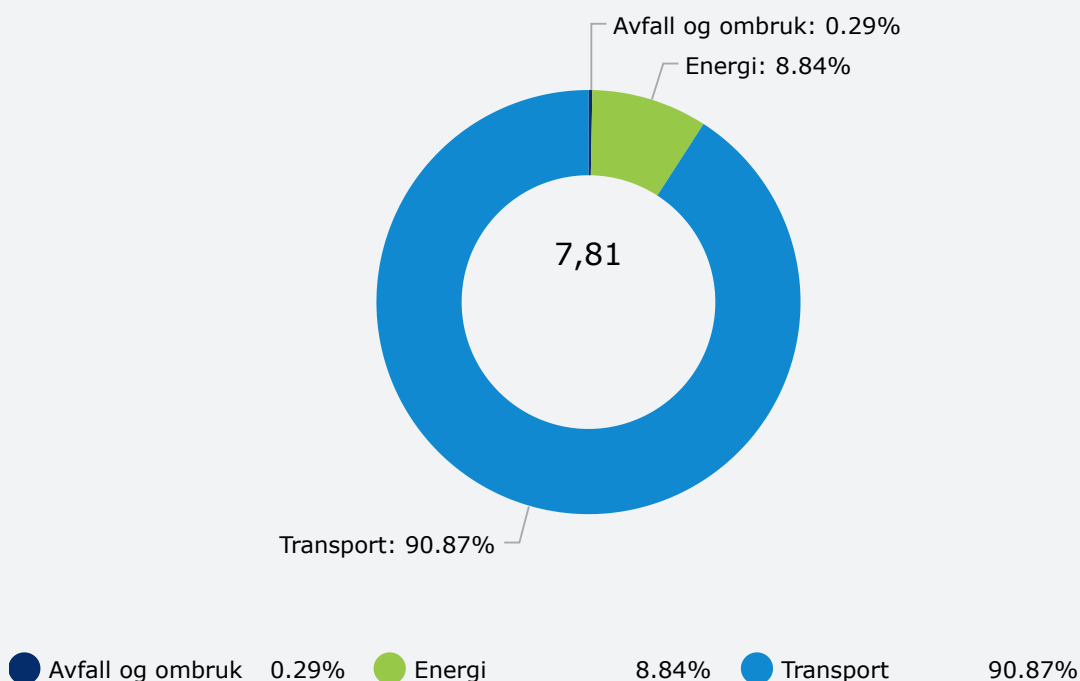
### Scope 3

Restavfall - Restavfall (uten emballasjeplast)	63 kilo	0,36 CO2e/Kg	0,02	tonn CO2
--	---------	--------------	------	-------------

Sum scope 3 = 0,02 tonn CO2

**Total CO2 utslipp = 7,81 tonn**

#### PROSENTVIS FORDELING AV CO2-UTSLIPP



## 2019

Utslippskilde	Forbruk	Utslippsfaktor	Utslipp
---------------	---------	----------------	---------

### Scope 1

Sum drivstofforbruk - Diesel	2393,08 liter	3,11 Kg CO2e/liter	7,44	tonn CO2
Sum drivstofforbruk - Bensin	212,18 liter	2,89 Kg CO2e/liter	0,61	tonn CO2

Sum scope 1 = 8,06 tonn CO2

---

### Scope 2

Energibruk - Fjernvarme	7699,2 kWh	0,187 Kg CO2e/kWh	1,44	tonn CO2
Energibruk - Elektrisitet	9548,4 kWh	0,04 Kg CO2e/kWh	0,38	tonn CO2

Sum scope 2 = 1,82 tonn CO2

---

### Scope 3

Antall flyreiser i Norden	1 (tur/retur)	207 Kg CO2e/reiser	0,21	tonn CO2
Antall flyreiser i resten av Europa	2 (tur/retur)	369 Kg CO2e/reiser	0,74	tonn CO2
Restavfall - Restavfall (uten emballasjeplast)	101 kilo	0,36 CO2e/Kg	0,04	tonn CO2

Sum scope 3 = 0,98 tonn CO2

---

**Total CO2 utslipp = 10,86 tonn**

---

### PROSENTVIS FORDELING AV CO2-UTSLIPP

