

Skåppå

Klimarapport 2022



Klimarapport 2022

Skåppå

Denne rapporten inneholder resultatene av klimaregnskapet til Skåppå i 2022.

Om Skåppå

Innovasjonsbedrift og kunnskapspark som bistår bedrifter med rådgivning og prosjektledelse.

Hva ligger bak et klimaregnskap?

Klimaregnskapet er en sammenstilling og oppsummering av alle bidrag til virksomhetens totale klimafotavtrykk oppgitt i CO₂-ekvivalenter.

Klimaregnskapet dekker alle klimagasser og bidrag til det totale fotavtrykket, både indirekte og direkte utslipp. Klimagassene utgjør CO₂, CH₄, N₂O, SF₆, HFC, og PFC.

Om CO₂-ekvivalenter

Alle verdier er gitt i tonn CO₂-ekvivalenter. Bidrag til global oppvarming av ulike klimagasser omregnes til karbondioksid-verdier (CO₂). På denne måten, kan vi sammenligne utslipp av gasser som metan (CH₄) og lystgass (N₂O), som har svært forskjellig oppvarmingseffekt, fordi de får samme enhet (CO₂e).

Hvordan beregner Klimakost bidrag?

Bak Klimakost ligger Klimakost-modellen, en modell for beregning av det totale klimafotavtrykk basert på en kombinasjon av økonomisk regnskapsdata (miljøutvidet kryssløpsanalyse) og livsløpsbaserte data (LCA) på utvalgte innsatsfaktorer. Modellen tar hensyn til ulike klimagasser og deres ulike innvirkning på drivhuseffekten gjennom å bruke bidragsspesifikke klimaintensiteter (omregningsfaktorer).

Virksomheten henter data om deres bidrag til fotavtrykket fra deres økonomiske regnskap. Dette berikes videre med fysiske data som mengder og volum av forbrukt energi (kWh), varer/råvarer (stk/kg), ressurser (kg), avfall (kg), bygningsareal (m²), osv. Bidragene kobles så mot et bibliotek med kvalitetssikrede klimaintensiteter, som tar høyde for bidragets mulige kombinasjon av klimagasser. Klimaintensitetene fungerer som omregningsfaktorer og summerer ut bidrag i tonn CO₂-ekvivalenter.



Nøkkeltall for 2022

Nøkkeltall legger grunnlag for beregning av klimaregnskapet sammenlignet mot bransjesnitt.

Omsetning

14 217 982 NOK

Årsverk

10

Vare og driftskostnader

4 980 379 NOK

Lønns- og personalkostnader

9 045 844 NOK

Klimaregnskap for 2022

Totalt utslipp

 69 tonn CO₂e

Per årsverk

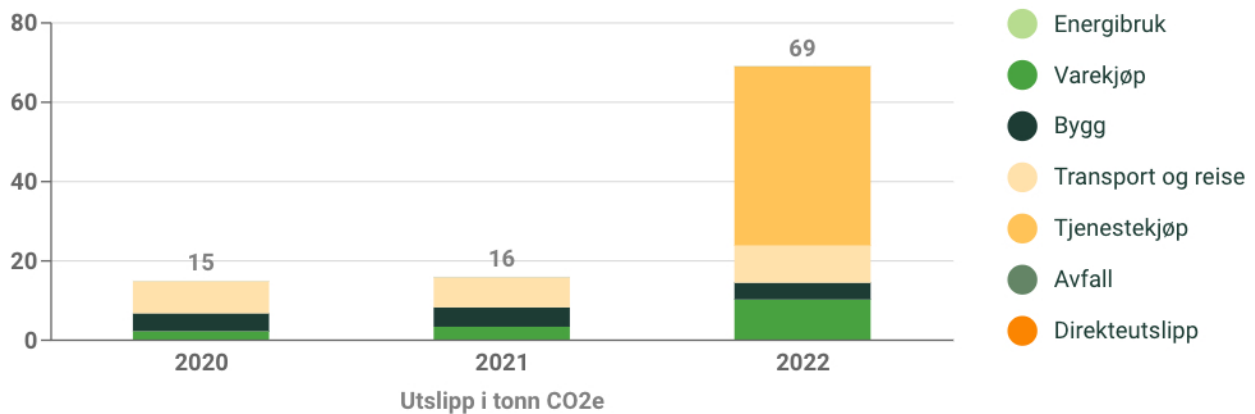
 6,682 tonn CO₂e

Per omsetning (MNOK)

 4,9 tonn CO₂e

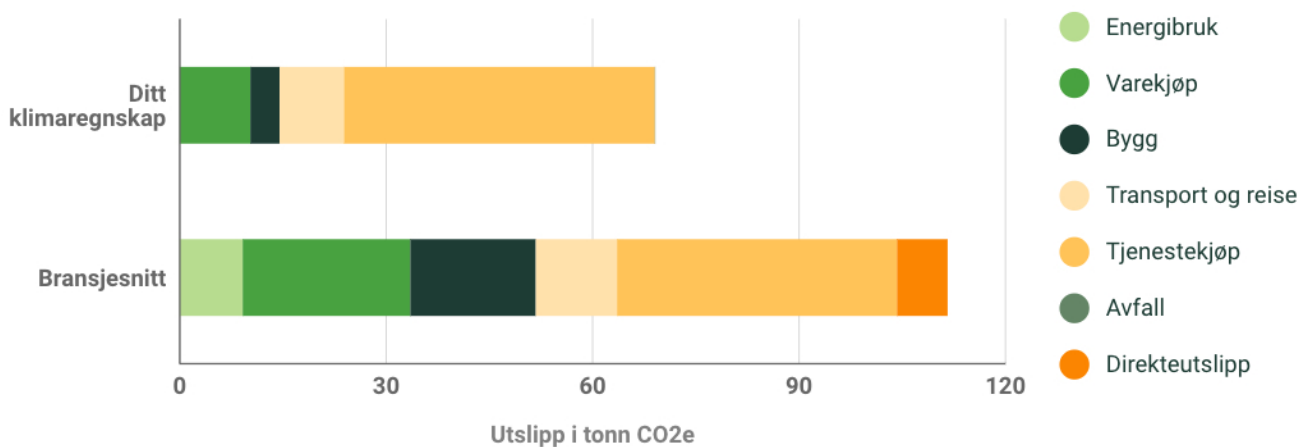
Utslipp over tid

Denne figuren illustrerer hvordan klimaregnskapet til Skåppå har utviklet seg over tid.



Klimaregnskap sammenlignet mot bransjesnittet

Denne figuren illustrerer klimaregnskapet til Skåppå sammenlignet mot bransjesnittet.

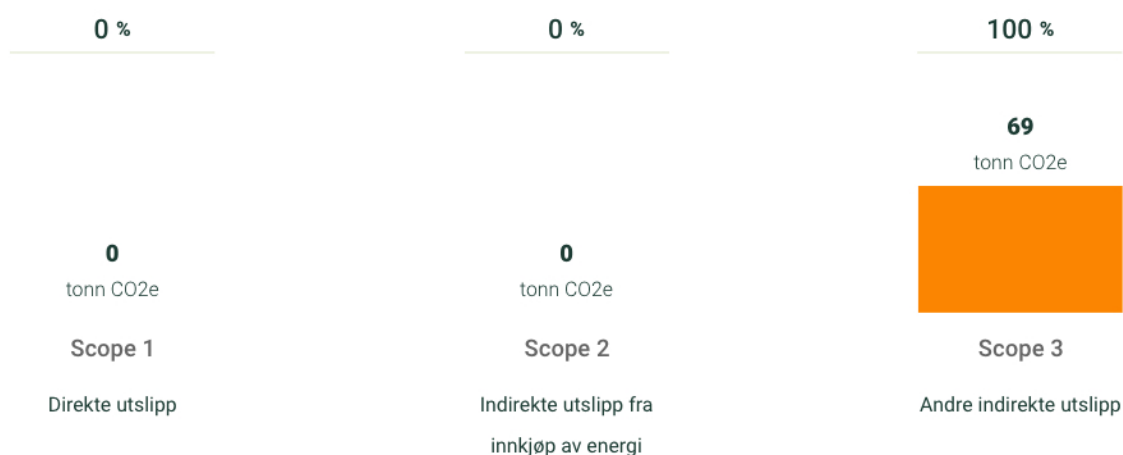


Klimafotavtrykk i 2022

Disse figurene illustrerer et mer nyansert bilde av Skåppå sitt klimafotavtrykk for 2022.

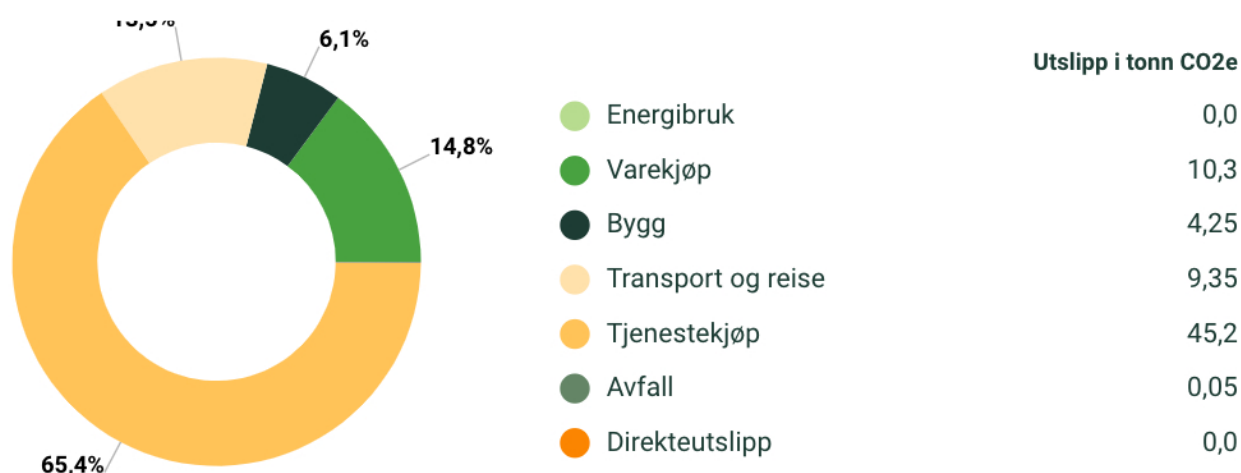
Utslipp per scope

Denne figuren illustrerer klimafotavtrykket til Skåppå fordelt på scope 1, 2, og 3.



Utslipp per kategori

Denne figuren illustrerer klimafotavtrykket til Skåppå fordelt på hovedkategorier.



Største bidrag i 2022

Bidrag	tonn CO2e	Totalt utslipp
1. KOSTRA - Konsulenttenester	38	55%
2. Kjøregodtgjørelse - Biler	8	11%
3. NS Kontoplan samlekategori - Leie lokaler	4	6%
4. NS Kontoplan samlekategori - Revisjon, regnskap og datatenester	4	5%
5. NS Kontoplan samlekategori - Programvare	2	3%
6. NS Kontoplan samlekategori - Salg og reklamekostnader	2	3%
7. KOSTRA - Opplæring og kurs	2	3%
8. NS Kontoplan samlekategori - Datautstyr	2	3%
9. Kjøregodtgjørelse - Elbiler	2	2%
10. NS Kontoplan samlekategori - Tele, post og datakommunikasjon	1	2%